

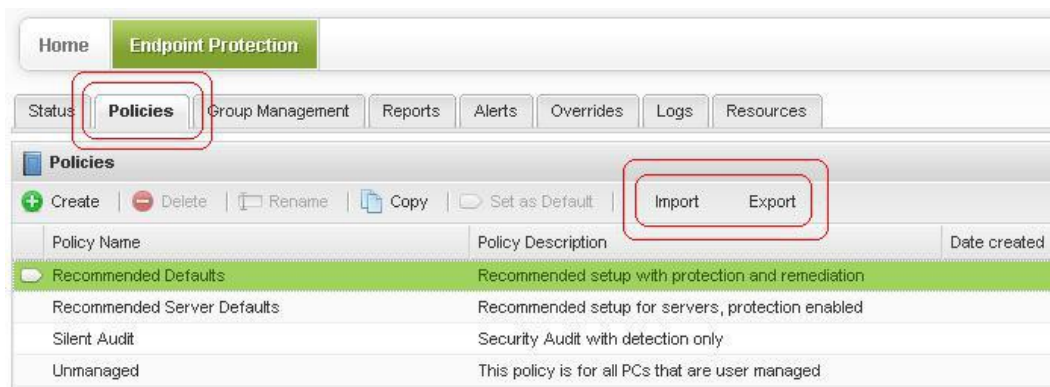
NOWOŚCI W KONSOLI WEBROOT (lipiec 2014)

Firma Webroot po raz kolejny wprowadziła do swojego sztanowego produktu pewne usprawnienia, które to w jeszcze większym stopniu ułatwiają pracę administratora i zmniejszają czas potrzebny do zarządzania oprogramowaniem antywirusowym. Omówione poniżej nowe opcje zostały wprowadzone dzięki głosom użytkowników i sprawnie działającej sekcji „zapotrzebowania (requests)” na forum producenta.

Jako dystrybutor produktów firmy Webroot chcieliśmy przybliżyć Państwu najnowsze udoskonalenia webowej konsoli administratora do zarządzania produktami biznesowymi.

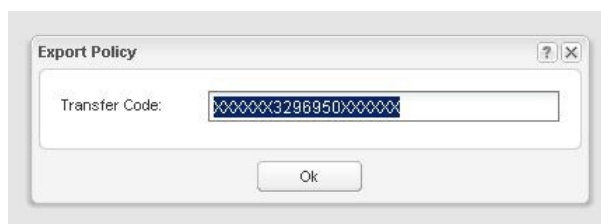
1) Eksport i import polityk

W zakładce polityk (Policies) pojawiły się dwa nowe przyciski, które to pozwalają na eksport polityk z konsoli w której się znajdujemy oraz import polityki skonfigurowanej w innej konsoli.



a) Eksport polityki

Po zaznaczeniu jednej z polityk oraz kliknięciu w klawisz Export otwiera nam się nowe okno, gdzie widoczny jest unikalny kod tej polityki. Kod ten możemy skopiować do schowka i przekazać go dowolną drogą (mail, komunikator) do importu do innej konsoli.



Tel +48(32)745 46 05
Fax +48(32)353 70 77
NIP 634 280 10 31
KRS 0000403252

SĄD REJONOWY KATOWICE-WSCHÓD,
VIII WYDZIAŁ GOSPODARCZY KRAJOWEGO
BANK ZACHODNI 39 1090 2008 0000 0001 1771 9659

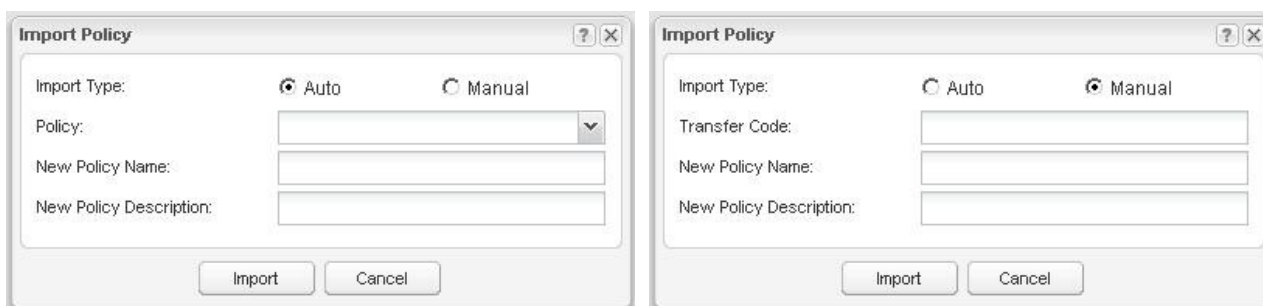
WEBROOT
it partners security Webroot's
distributor in Poland
ul. Gliwicka 204
40-860 Katowice Poland
Email: biuro@wrpolska.pl
Web: www.wrpolska.pl

b) Import polityki

Po kliknięciu w klawisz *Import* otwiera nam się nowe okno, gdzie wybieramy spośród dwóch metod importowania gotowych polityk (*Import Type*):

→ *Auto* - wybór z listy polityk skonfigurowanych w innej konsoli, oczywiście tam też musimy mieć dostęp na poziomie administratora,

→ *Manual* - ręczne wklejenie unikalnego kodu polityki, który otrzymaliśmy za pomocą klawisza Export)



oraz uzupełniamy kolejne pola:

→ *Policy (Auto)* – wybieramy z listy rozwijanej politykę z innej konsoli, którą chcemy importować,

→ *Transfer Code (Manual)* – wklejamy unikalny kod polityki, który otrzymaliśmy eksportując żądaną politykę w innej konsoli,

→ *New Policy Name* – wprowadzamy nazwę pod którą importowana polityka będzie znana w naszej konsoli,

→ *New Policy Description* – dopisujemy krótki opis charakteryzujący tą politykę.

Po uzupełnieniu powyższych danych i kliknięciu w klawisz *Import* do naszej listy polityk zostanie dodana importowana polityka pod ustaloną nazwą i z żądanymi ustawieniami.

Tel +48(32)745 46 05

Fax +48(32)353 70 77

NIP 634 280 10 31

KRS 0000403252

SĄD REJONOWY KATOWICE-WSCHÓD,

VIII WYDZIAŁ GOSPODARCZY KRAJOWEGO

BANK ZACHODNI 39 1090 2008 0000 0001 1771 9659

WEBROOT

it partners security Webroot's
distributor in Poland

ul. Gliwicka 204

40-860 Katowice Poland

Email: biuro@wrpolska.pl

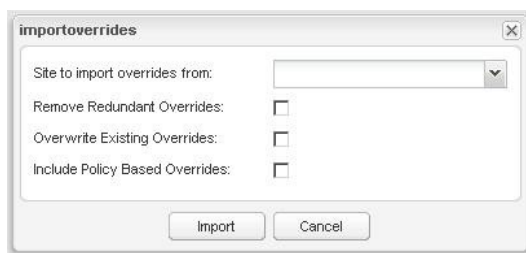
Web: www.wrpolska.pl

2) Import wyjątków

W zakładce wyjątków (*Overrides*) pojawił się nowy przycisk, który to pozwala na import wyjątków (pliki „dobre lub złe”) skonfigurowanych wcześniej w innej konsoli, w której oczywiście także jesteśmy administratorem.



Po kliknięciu w klawisz *Import* otwiera nam się nowe okno, gdzie konfigurujemy importowane wyjątki.



- *Site to import overrides from* – wybieramy z rozwijanej listy nazwę konsoli, z której chcemy importować wyjątki,
- *Remove Redundant Overrides* – porównanie determinacji naszych wyjątków plików z ich charakterystyką w chmurze Webroota i jeśli są identyczne usunie taki wyjątek z naszej listy (jako niepotrzebny / dublujący się),
- *Overwrite Existing Overrides* – nadpisanie wszystkich istniejących wyjątków tymi importowanymi,
- *Include Policy Based Overrides* – jeśli importowane wyjątki były przypisane do odpowiednich polityk taka struktura zostanie zachowana (oczywiście jeśli dana polityka istnieje w naszej konsoli), jeśli nie wyjątki takie zostaną przypisane do wszystkich końcówek.

Po uzupełnieniu powyższych danych i kliknięciu w klawisz *Import* do naszej listy zostaną dodane wszystkie importowane wyjątki z wybranej konsoli.

O wszystkich kolejnych nowościach w produktach Webroot będziemy Państwa informowali na bieżąco.

Tel +48(32)745 46 05
 Fax +48(32)353 70 77
 NIP 634 280 10 31
 KRS 0000403252

SĄD REJONOWY KATOWICE-WSCHÓD,
 VIII WYDZIAŁ GOSPODARCZY KRAJOWEGO
 BANK ZACHODNI 39 1090 2008 0000 0001 1771 9659

WEBROOT
 it partners security Webroot's
 distributor in Poland
 ul. Gliwicka 204
 40-860 Katowice Poland
 Email: biuro@wrpolska.pl
 Web: www.wrpolska.pl